



Mise en place sur le terrain



District Meusien de Football
Publié par DMF

Vidéo sur Facebook DMF

Découverte de 2...
ball...
Réu...
<https://meuse.fr/...>

Vidéo de présentation du "Golf Foot"





Matériel pour le GOLF FOOT



Sécurité par rapport aux installations, au matériel et au parcours (Exemple : aller d'un trou à l'autre sans passer sous la main courante)

Adapter votre parcours suivant l'espace disponible et par conséquent le nombre de trous

Possibilité de numérotter les trous : sens de rotation pour éviter que les joueurs se croisent

Départ : 2 coupelles de même couleur

Arrivée : cibles diverses

Même couleur de chasuble pour les joueurs d'un même groupe

Ballons T4 jusqu'en U13

Ballons T5 à partir des U15

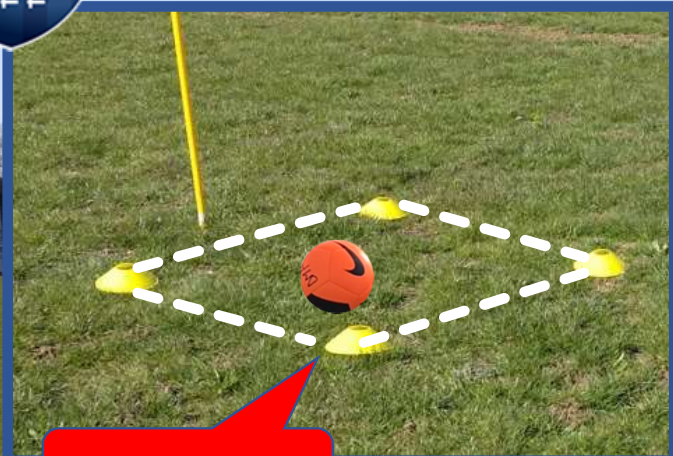
.....



Faire preuve d'imagination et de créativité



Différentes cibles pour le GOLF FOOT



4 coupelles



Golf Foot



1 cerceau



Un petit but



Différents obstacles


Planche à rebond



Passer le ballon sous la haie



Contourner le but



Mannequin



Passer entre les 2 constris



Passer le ballon au dessus but





Identification de
la cible avec un
constri





Passage ouvert : ne pas passer sous la main courante

Proposition pour le traçage du parcours sur un terrain de foot à 11

Sens de rotation



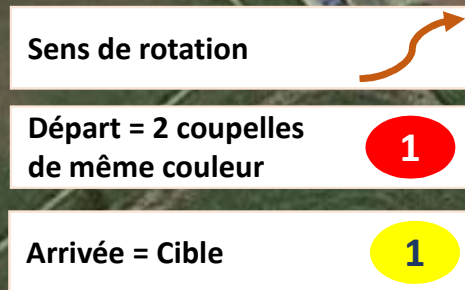
Départ = 2 coupelles de même couleur



Arrivée = Cible





Possibilité d'utiliser les espaces Extérieur du terrain




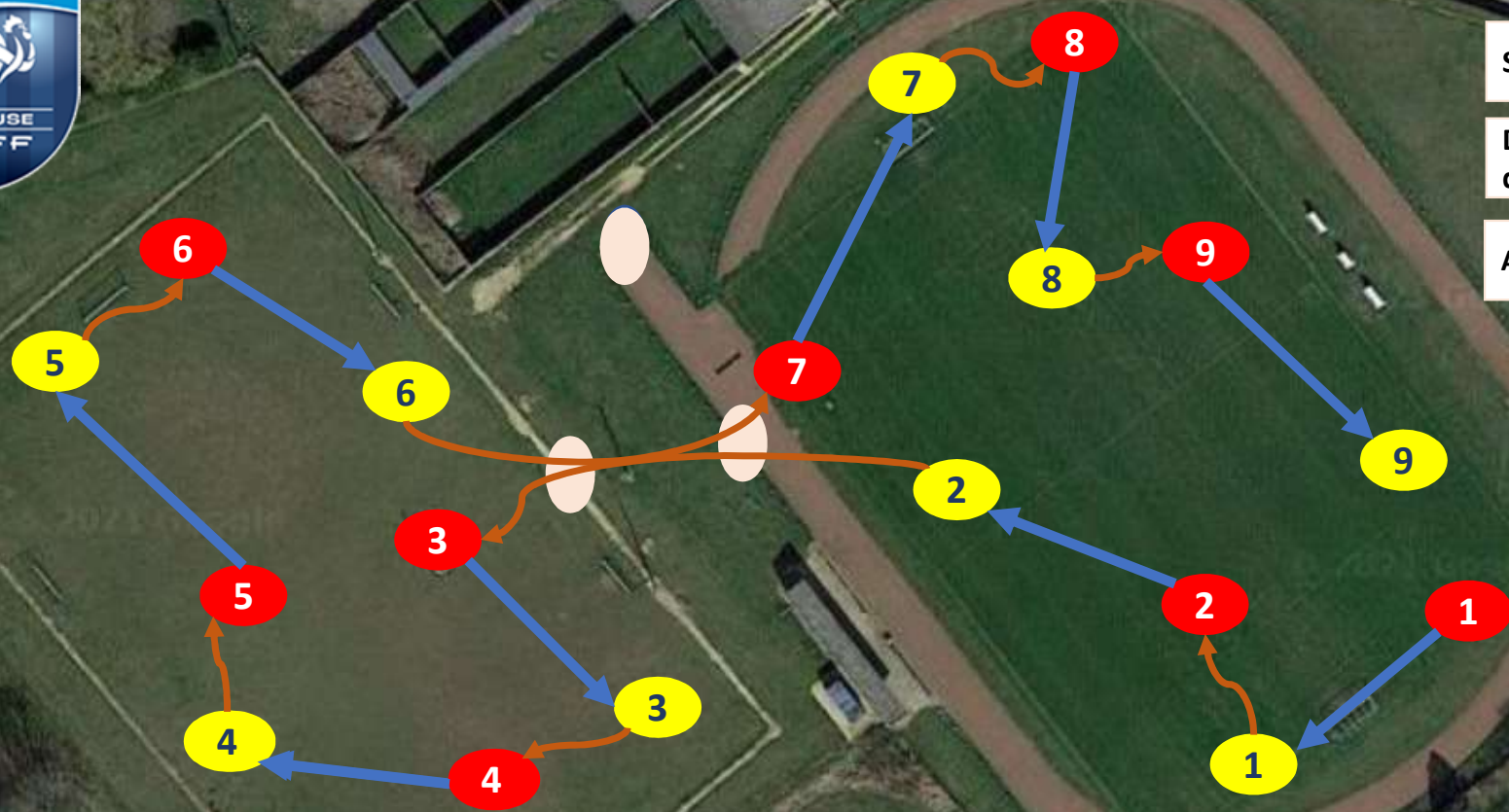


Rue du Stade

Sens de rotation 

Départ = 2 coupelles de même couleur 

Arrivée = Cible 



 Passage ouvert : ne pas passer sous la main courante

Proposition pour le traçage du parcours sur 2 terrains de foot à 11

Espaces pour mettre en place le GOLF FOOT

Terrain traditionnel / Espace naturel / Golf...



**Un responsable pour la
gestion des rotations des
groupes**
Attendre le signal sonore

