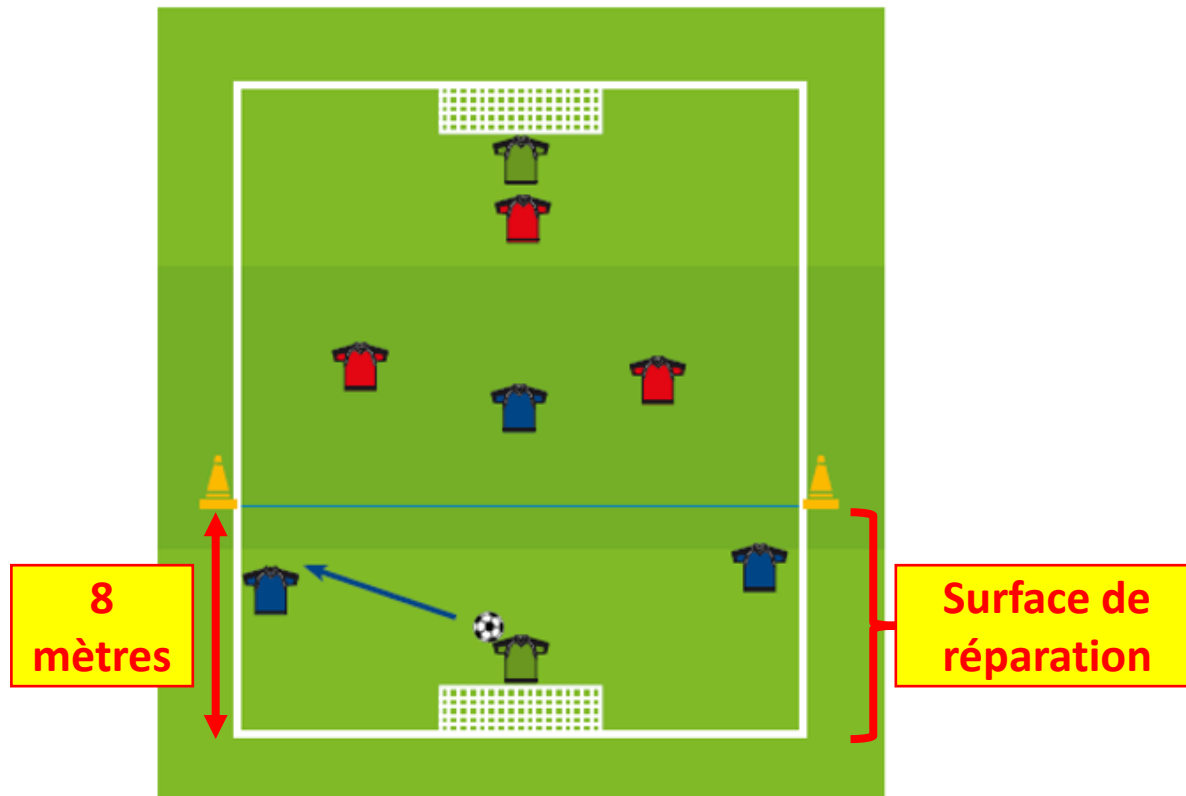
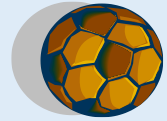


Catégorie U7 et U9

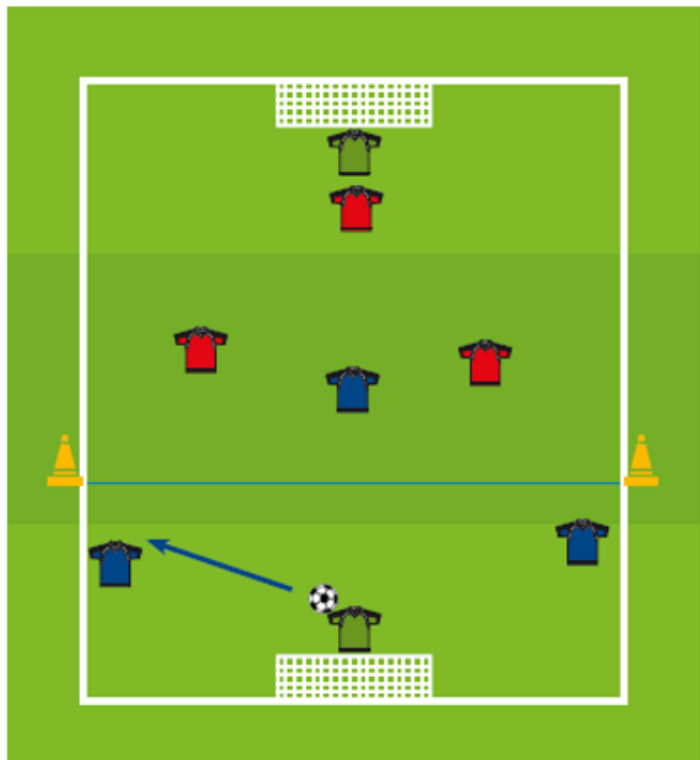

Mise en place « Relance Protégée »



- Mise en place lors de 2 situations :
- Lorsque le gardien a le ballon en main
- La réalisation d'un coup de pied de but à 6 mètres

Catégorie U7 et U9

Mise en place « Relance Protégée »



- Mise en place de la zone de 8m sur la largeur (surface de réparation)
- Lors de la relance, l'équipe adverse doit se situer derrière la zone protégée

Les joueurs peuvent entrer dans la zone lors de 3 situations :

- Ballon est touché ou contrôlé par un partenaire du gardien
- Ballon a franchi la ligne de la zone protégée
- Ballon sort des limites du terrain

